
Umificador Ultrassônico com Ionizador

G·TECH

Modelo *Allergy Free Timer*

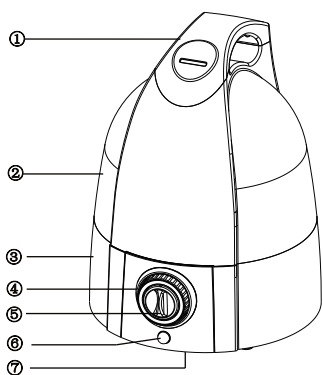


Leia este Manual de Instruções antes de utilizar o seu Umificador
Ultrassônico com Ionizador G-TECH modelo Allergy Free Timer

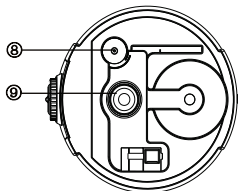
MANUAL

O UMIDIFICADOR ULTRASSÔNICO ALLERGY FREE TIMER

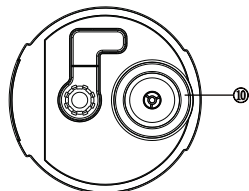
O Umidificador Ultrassônico Allergy Free Timer é um aparelho de alta tecnologia, projetado especialmente para melhorar a qualidade do ar em ambientes fechados, aumentando a umidade do mesmo. Para garantir o melhor desempenho do umidificador, leia atentamente as instruções desse manual antes de utilizá-lo. O umidificador ultrassônico converte a água em minúsculas partículas, de 1 a 5 microns, que serão propelidas no ar com auxílio de um ventilador.



1. Bico direcionador de névoa
2. Reservatório de água
3. Base
4. Botão de ajuste de intensidade da névoa
5. Botão Liga/Desliga e ajuste do temporizador



6. Luz indicadora do nível de água
7. Base do aparelho
8. Bóia
9. Transdutor



10. Tampa do reservatório de água

INFORMAÇÕES DE SEGURANÇA

- 1- Não utilizar o produto quando este apresentar algum dano no cabo de eletricidade
- 2- Não tente desmontar, substituir alguma peça defeituosa ou trocar o cabo elétrico, encaminhe o aparelho para um posto de assistência técnica autorizada mais próxima.
- 3- Não adicionar substâncias na água que não sejam autorizadas pelo fabricante.
- 4- Não tocar a água no reservatório ou qualquer parte submersa, quando o umidificador estiver funcionando.
- 5- Se o aparelho apresentar algum som ou odor incomum, desligue-o imediatamente, desconecte o cabo de eletricidade e encaminhe o aparelho a um posto de assistência técnica autorizada
- 6- Não limpar o aparelho sem antes desliga-lo da tomada elétrica
- 7- Nunca utilize o umidificador sem água no reservatório.
- 8- Nunca utilize objetos duros ou pontiagudos para limpar o transdutor
- 9- Não limpe o transdutor com produtos químicos ou agentes de limpeza
- 10- Para evitar acidentes, instale o umidificador sobre uma superfície plana e lisa
evitar acidentes, instale o umidificador sobre uma superfície plana e lisa
- 11- Não instale o umidificador próximo a fontes de calor, evite que a luz solar incida diretamente sobre o aparelho.
- 12- Não deixe a saída da névoa direcionada para equipamentos eletrônicos
- 13- Mantenha a nota fiscal do aparelho para efeito de garantia
- 14- Siga estritamente as instruções de uso contidas neste manual e não utilize o umidificador ultras-
sônico com ionizador G-TECH Allergy Free Timer de qualquer forma não descrita nesse manual sob risco
de acidentes e de perda de garantia.
- 15- Este aparelho não se destina à utilização por pessoas (inclusive crianças) com capacidades físicas,
sensoriais ou mentais reduzidas, ou por pessoas com falta de experiência e conhecimento, a menos que
tenham recebido instruções referentes à utilização do aparelho ou estejam sob a supervisão de uma
pessoa responsável pela sua segurança.
- 16- Recomenda-se que as crianças sejam vigiadas para assegurar que elas não estejam brincando com o
aparelho.
- 17- Se o cordão de alimentação está danificado, ele deve ser substituído pelo fabricante ou agente
autorizado ou pessoa qualificada, a fim de evitar riscos

SUGESTÕES PARA O USUÁRIO

Utilize água previamente fervida porém fria ou água destilada no seu umidificador

Troque a água diariamente, esfregando e secando suavemente todas as partes antes de colocar água novamente.

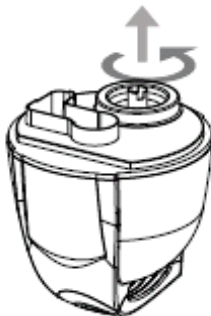
Limpe o transdutor e o reservatório de água a cada 3 dias

Quando o aparelho não for ser utilizado por um longo período, deixe o reservatório de água vazio.

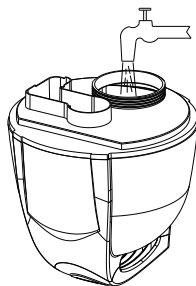
INSTRUÇÕES DE USO

Posicione a base sobre uma superfície adequada

Retire o reservatório de água, vire-o conforme a figura e desenrosque a tampa do mesmo girando-a no sentido da seta.



Encha o reservatório com água limpa. Coloque de volta a tampa do reservatório de água tomando cuidado para que ela fique bem vedada e coloque-o de novo na base.



Conecte o umidificador na tomada e gire o Botão “Liga/Desliga” e ajuste do temporizador para ligá-lo. Caso deseje ativar a função timer, gire o Botão “Liga/Desliga” e ajuste do temporizador no sentido horário, selecionando o tempo de funcionamento desejado. Caso queira utilizá-lo sem a função timer gire o Botão “Liga/Desliga” e ajuste do temporizador no sentido anti-horário. Em ambos os casos, a luz indicadora do nível de água acenderá na cor verde dando início a produção de névoa.

Quando não houver mais água no reservatório, o dispositivo de segurança será ativado e a luz indicadora de nível de água mudará para a cor vermelha, sinalizando a ausência de água no reservatório.

ADVERTÊNCIAS

Não coloque água no reservatório em uma temperatura superior a 40°C.

Não o deixe ligado sem água.

Apenas adicione água no reservatório quando o equipamento estiver desligado da tomada.

Não deixe a saída de névoa direcionada para móveis e equipamentos elétricos e/ou eletrônicos.

Não o exponha à luz solar.

Instale-o em uma superfície lisa e plana.

Sempre encha o reservatório para evitar ressonância.

Quando o reservatório estiver com água, não o incline ao movimentá-lo.

Não desconecte o umidificador da tomada puxando-o pelo cabo.

Não desmonte o umidificador para realizar reparos e não deixe pessoas não autorizadas abrirem o umidificador sob risco da perda da garantia.

Quando o umidificador estiver funcionando, não toque na água, no reservatório de água ou em outras partes.

Quando for esvaziar o reservatório, faça-o com o umidificador desligado.

Quando não for utilizar o umidificador por longos períodos, desligue-o da tomada.

Quando o umidificador estiver com o reservatório totalmente cheio de água, sua autonomia será de mais de 22 horas.

ALCANCE E AUTONOMIA

O umidificador de ambientes Allergy Free Timer produz névoa suficiente para umidificar ambientes de 20 a 30 m².

Seu tempo de funcionamento é:

Potência Mínima: Aproximadamente 142 horas

Potência Máxima: Aproximadamente 17 horas

LIMPEZA

Antes de iniciar a limpeza, certifique-se que o umidificador está desligado e não está conectado à tomada.

Limpeza Interna: A cada 3 dias com escova e solução de peróxido de hidrogênio 3%: 100ml de água oxigenada 10 volumes (01 frasco) e 230ml de água filtrada (utilize o frasco da água oxigenada para medir = 2 frascos e 1/3).

Limpe a parte externa do umidificador com um pano úmido. O bico vaporizador pode ser lavado diretamente com água.

Seque as partes do umidificador com um pano macio, limpo e que não solte partículas e guarde-o em local seco de preferência na embalagem original.

ALTERAÇÕES DE FUNCIONAMENTO

Se algo incomum ocorrer durante o funcionamento do Umidificador Ultrassônico com Ionizador G-TECH Allergy Free Timer - UMALFRTM

Consulte o quadro abaixo:

Problema	Provável Causa	O que Fazer
A luz do botão liga/desliga não está acesa e não há produção de névoa	O umidificador está desconectado da tomada. O umidificador está desligado	Conecte o umidificador a tomada. Ligue o umidificador
O umidificador está ligado, mas não há produção de névoa, porém há saída de ar	Não há água no reservatório de água	Adicione água ao reservatório de acordo com as instruções contidas neste manual
	O botão de ajuste de névoa não está acionado	Gire o botão de ajuste de névoa para acionar a produção de névoa.
Névoa com odor	Aparelho novo	Abra o reservatório de água e deixe-o na sombra, aberto, por 12 horas
	A água no reservatório não está limpa	Limpe o reservatório de água e coloque água limpa
O umidificador está ligado, mas não há produção de névoa, e não há saída de ar	O nível de água no reservatório está muito alto	Esvazie um pouco o reservatório de água. Coloque a tampa do reservatório
a produção de vapor é pequena	O transdutor está sujo A água está suja ou foi armazenada durante muito tempo	Limpe o transdutor Substitua a água por água limpa

Assistência Técnica Autorizada

Para saber onde encontrar um posto de assistência técnica autorizado, entre em contato com nosso SAC: 0800 0521 600 ou acesse nosso site: www.accumed.com.br

VOLTAGEM: 100 -240 V
Frequência: 50/60Hz
Potência: 25W
Vazão Máxima de Névoa: 250 ml/h

TERMO DE GARANTIA

O Umidificador Umidificador Ultrassônico com Ionizador G-TECH Allergy Free Timer – UMALFRMTM tem garantia de um ano a contar da data de entrega efetiva dos produtos. A garantia somente será válida mediante apresentação do cupom fiscal com data de compra, nome referência do produto e identificação do revendedor. A garantia de um ano não se aplica as partes sensíveis ao desgaste de uso normal. Estas partes têm garantia de noventa dias, também contados a partir da data de entrega efetiva dos produtos. A garantia não se aplica aos danos provocados por manuseio inadequado, acidentes, inobservância das instruções de manuseio, conservação e operação descritas no manual, ou a alterações feitas no instrumento por terceiros. Qualquer abertura desautorizada do umidificador invalidará esta garantia; não existem componentes internos que necessitem ser manuseados pelo usuário. Danos causados por pane elétrica ou utilização de tomadas com voltagem diferente da especificada no produto não estão cobertos pela garantia. A garantia não cobre despesas de envio e retorno para conserto, atos ou fatos provocados pelo mau funcionamento do aparelho e outras despesas não identificadas. O fabricante se reserva do direito de substituir o umidificador defeituoso por outro novo, caso julgue necessário. Sendo o critério de julgamento exclusivo do fabricante. Os reparos efetuados dentro do prazo de garantia não prorrogam o prazo de garantia. Todo serviço de manutenção oriundo de peças sensíveis ao desgaste de uso será cobrado à parte, mesmo que o aparelho esteja dentro do prazo de garantia.

Importado por:

ACCUMED PRODUTOS MÉDICO-HOSPITALARES LTDA
Avenida Civit I, 1795, Galpão A, Módulo 4 e 5, Sala 34 – Barro Branco – Serra – ES.

CEP: 29170-740 – CNPJ: 06.105.362.0004/76

Suporte: 0800 052 1600 Comercial: 21 2126 1600

www.accumed.com.br

Resp. Técnico: Marcos Eduardo Jordão CRQ3ªReg.:03212320

Fabricado por:

Foshan Shunde Juke Electrical Appliance Co., Ltd.

Jiangcun of Gangkou Road, The Village Committe of Jiangcun, Leliu Town, Shunde, Foshan, Guangdong, China

Produto para uso pessoal sem fins terapêuticos. - Isento de registro na ANVISA

Rev. 10_270623